

# HKT Education

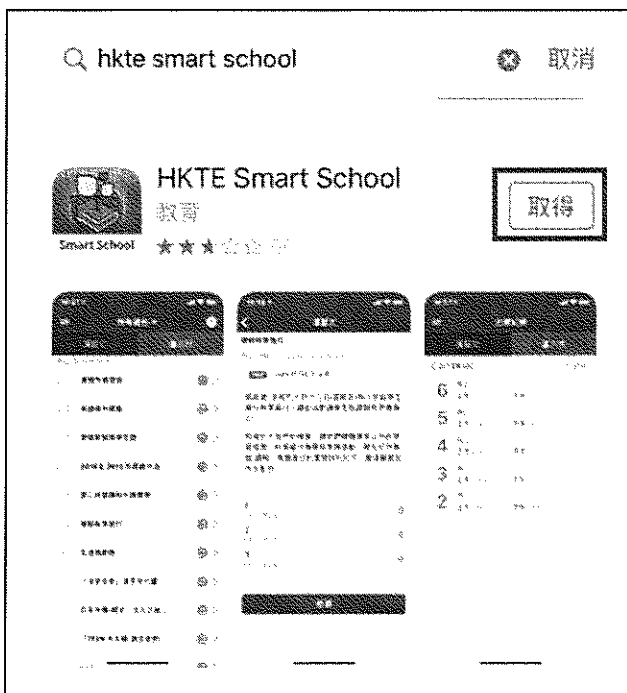
## 「HKTE 智能校園行政系統」應用程式安裝指南

\* 智能手機規格要求：iPhone 4S 或以上、iOS 9 或以上；Android 4.2 或以上 (須已預載 Google Play)



1. 安裝「HKTE Smart School」應用程式。  
iPhone 開啟「App Store」或 Android 手機開啟「Google Play」，搜尋「HKTE Smart School」後，點按「取得」。

如 Android 手機沒有「Google Play」，可於以下連結下載 APK:

[www.hkteducation.com/chi/pands/smartschool.php](http://www.hkteducation.com/chi/pands/smartschool.php)



2. 開啟「HKTE Smart School」應用程式後，輸入預設的用戶名稱及首次登入密碼\*\*，然後按「登入」。



\*\* 請於本通告首頁查閱用戶名稱及首次登入密碼。

3. 請重覆輸入自設的新密碼及電郵兩次，以啟動帳戶。日後如果家長忘記密碼，新電郵將用作重設密碼。

取消	更改密碼	完成
新密碼		
確認新密碼		
現有電郵:		
新電郵		
確認新電郵		

4. 以新密碼登入後，應用程式首頁會顯示學生姓名及通告清單。

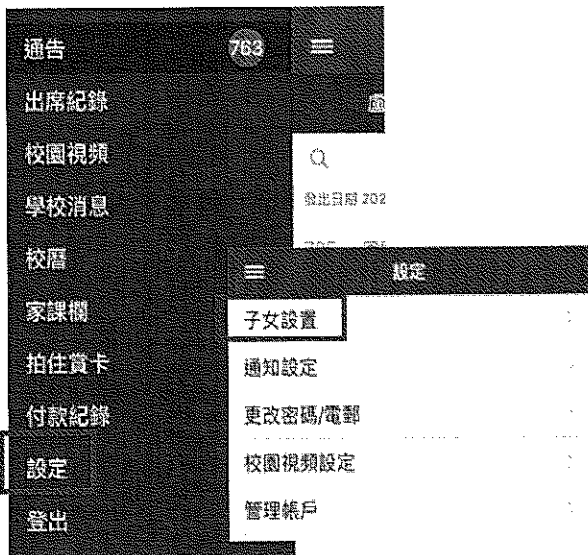
☰	所有通告	?
陳大文		
發出日期 2016/07/20		
673	英語辯論**	!
截止日期 2016/07/30		>
672	世界數學測試**	!
截止日期 2016/07/30		>
發出日期 2016/07/08		
522	親子堆沙比賽暨繽紛同樂日	📅
截止日期 2016/08/24		>
521	訂購二十五周年校刊	✓
截止日期 2016/08/30		>
520	英語辯論	📅
截止日期 2016/08/29		>
519	訂購各班合照及年級畢業生照片	📅
截止日期 2016/08/31		>

# HKT Education

## 於家長帳戶增加子女

如家長有多於一名子女使用「HKTE 智能校園行政系統」，可以透過以下方法把子女合併於單一家長帳戶：

1. 登入後，在選單選擇「設定」，再選「子女設置」。



2. 點擊「+」號。



3. 透過「合併家長帳戶」，輸入需要被合併的帳戶名稱及密碼。請查看該學生的通告，以取得相應的帳戶名稱及密碼。

取消
合併家長帳戶 ▼

---

學校名稱

---

家長密碼

---

4. 確認後，系統將會自動把學生增加至原有的家長帳戶。

你是否要將以下學生配對到目前的家長帳戶：

- 王小虎

取消
確認

☰
子女設置
+

陳大文

香港小學

王小虎

九龍小學

# HKT Education

## 於學校通告使用「拍住賞」付款

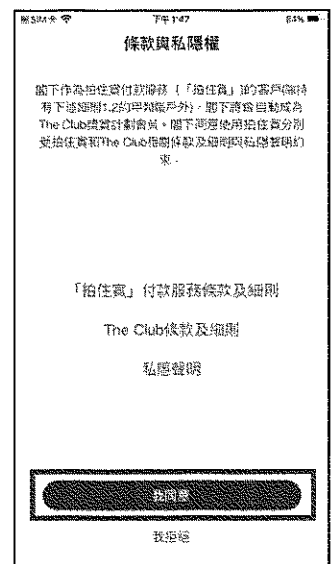
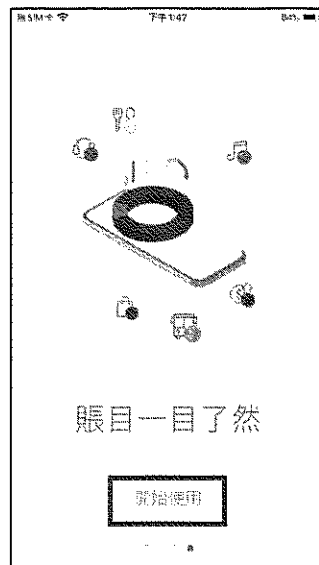
學校將會使用「拍住賞」作為付費平台。家長請預先下載「拍住賞」應用程式及登記「拍住賞」帳戶。

下載「拍住賞」及開設帳戶

1. 安裝「拍住賞」應用程式。iPhone 開啟「App Store」或 Android 手機開啟「Google Play」，搜尋「拍住賞」後，點按「取得」。



2. 打開「拍住賞」應用程式，按「開始使用」，細閱條款與私隱權後點擊「我同意」。



3. 輸入流動電話號碼及點擊「建立帳戶」，然後輸入透過 SMS 獲取的一次性密碼。

身份驗證

下午 1:47 84%

香港 (+852)

登入

建立帳戶

下午 2:01 84%

一次性密碼

重新發送一次性密碼

完成

1	2 ABC	3 DEF
4 GHI	5 JKL	6 MNO
7 PQRS	8 TUV	9 WXYZ
0		

4. 設置帳戶登入密碼，然後輸入透過 SMS 獲取的一次性密碼以作確認後即可成功開啓帳戶。

10:02 4G

設置密碼

請輸入密碼

請再次輸入密碼

同意直接促銷

按此處查看詳細信息

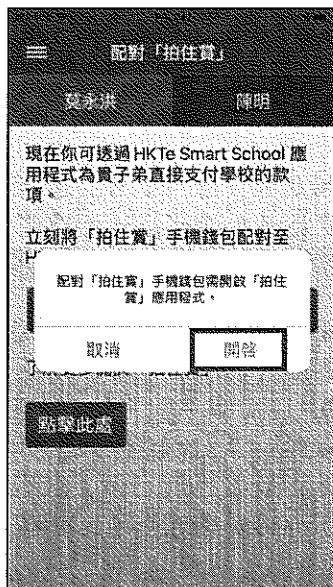
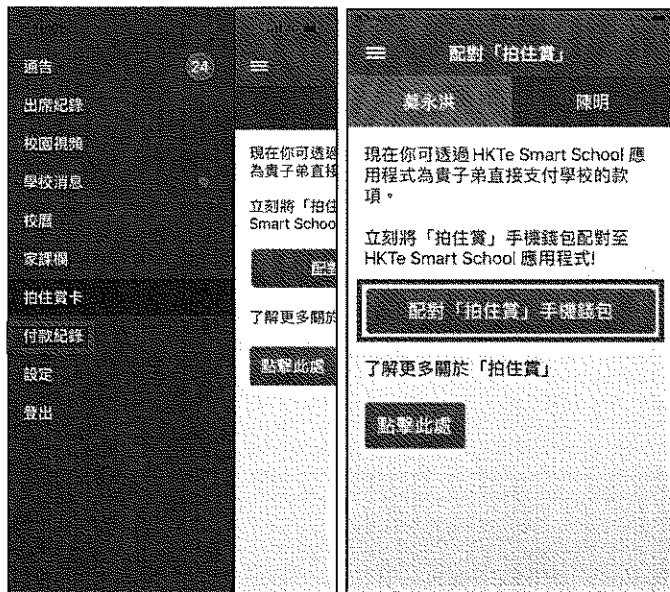
10:03 4G

一次性密碼

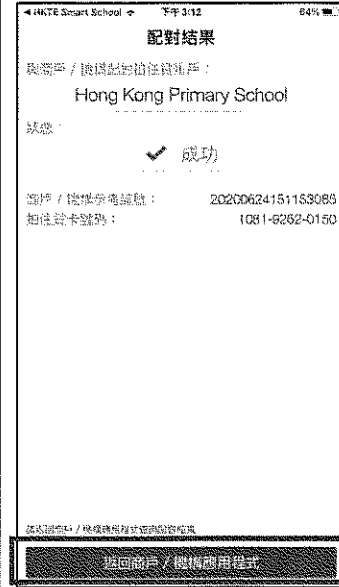

重新發送一次性密碼

確定

5. 開啓「HKTE Smart School」應用程式，於選單選擇「拍住賞卡」，點擊「配對拍住賞手機錢包」，然後按開啓。



6. 「拍住賞」應用程式將會自動打開，點擊「確認」及輸入「拍住賞」帳戶密碼即可完成配對。點擊「返回商戶/機構應用程式」可以回到「HKTE Smart School」應用程式。



# HKT Education

## 增值「拍住賞」

1. 家長可以親臨以下商戶進行增值。



2. 於「拍住賞」主介面點擊「增值」，再選擇「現金」，然後展示二維碼給商戶進行掃描。

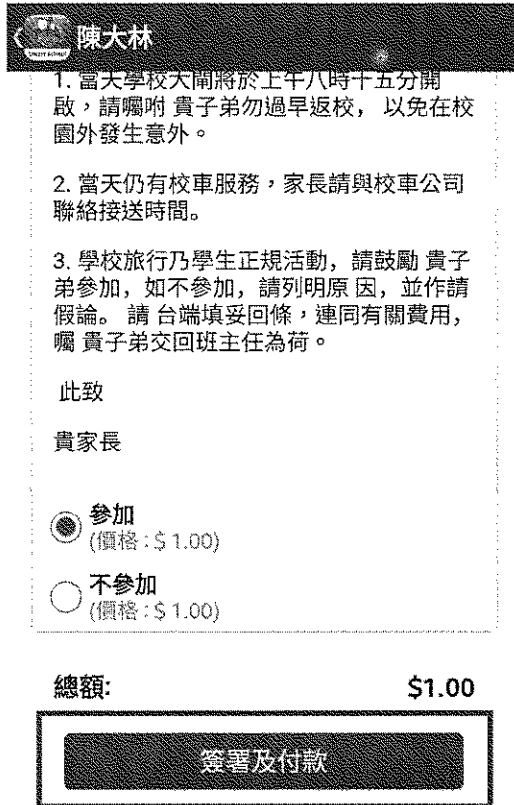




# HKT Education

## 通告繳費

### 1. 在需要付款的通告中點擊「簽署及付款」



**陳大林**

- 當天學校大閘將於上午八時十五分開啟，請囑咐 貴子弟勿過早返校，以免在校園外發生意外。
- 當天仍有校車服務，家長請與校車公司聯絡接送時間。
- 學校旅行乃學生正規活動，請鼓勵 貴子弟參加，如不參加，請列明原因，並作請假論。請 台端填妥回條，連同有關費用，囑 貴子弟交回班主任為荷。

此致  
貴家長


**參加**  
(價格: \$ 1.00)

**不參加**  
(價格: \$ 1.00)

總額: **\$1.00**

**簽署及付款**

### 2. 輸入家長帳戶的密碼



請輸入你的家長帳戶密碼以確認簽署。

取消 確認

不參加

總額 \$1.00

3. 選取「拍住賞」及點擊「付款」。



4. 完成繳費後，系統將會顯示付款已確認。



如日後對「HKTE 智能校園行政系統」應用程式有任何查詢，可致電 24 小時技術支援專線 1833 222。

HKT Education Limited 謹啟